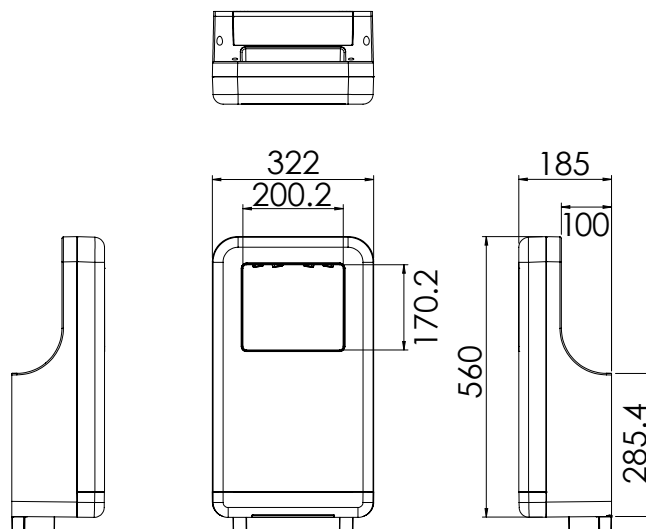


Gamme : Sèche-mains E-DRY

Réf : 60362 - Sèche-mains mural automatique sans contact avec céramique absorbante, adapté PMR



> Fonctionnement:

- Sèche-mains automatique: déclenchement et arrêt par détection des mains
- Déclenchement sans contact manuel adapté PMR, enfants et personnes âgées
- Large zone de séchage en façade et position verticale adapté pour les personnes en fauteuil roulant et les petits enfants

> Alimentation:

- Secteur: 220V-240VAC | 50/60 Hz

> Caractéristiques:

- Temps de séchage : 10 à 15 secondes
- Vitesse d'air : 75 à 95 m/sec (270 à 342 km/h)
- Puissance : 1600 W
- Niveau sonore : 69,6 à 72,8 dB à 1 mètre
- Distance de détection : 170mm ± 20mm réglable
- Degré de protection: IP21
- Chauffage: interrupteur ON/OFF (pour les économies d'énergie, désactiver le chauffage)

> Hygiène:

- 3 filtres : Filtre HEPA, filtre charbon et filtre antibactérien
- Doté d'une céramique absorbante évitant les stagnations d'eau

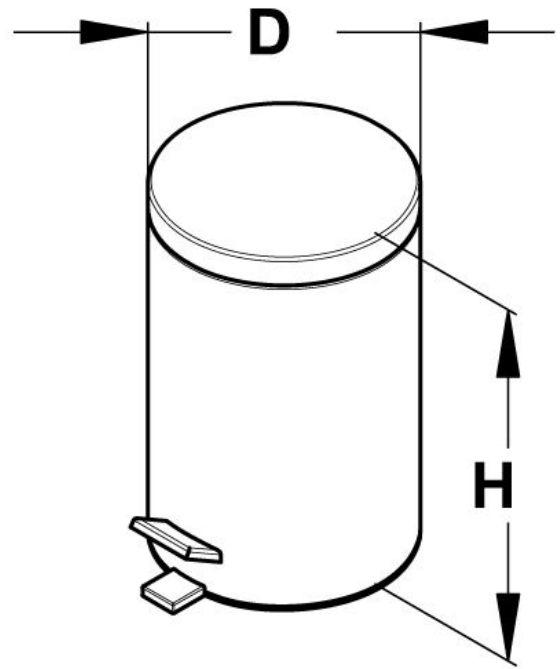
> Sécurité:

- Sécurité antiblocage anti-vandalisme: arrêt automatique après 60sec
- Thermostat à 70°C qui permet un flux d'air à 55°C
- Thermostat à 142°C qui arrête le sèche-mains en cas de surchauffe
- Thermostat qui stoppe le sèche-mains si le moteur atteint 85°C



Gamme : Accessoires

Réf : 60562 - Poubelle à pédale



> Matériaux :

- Inox poli brillant

> Dimensions :

- D = 208 mm
- H = 325 mm

> Contenance :

- 5 litres

Distributeur de savon mural, 1 litre

Réf. 510582

Distributeur de savon liquide ou gel hydroalcoolique



DESCRIPTION

Distributeur de savon mural, 1 litre - Réf. 510582

Distributeur de savon mural à déclenchement souple.
 Distributeur de savon liquide ou gel hydroalcoolique.
 Modèle antivandalisme avec serrure et clé standard DELABIE.
 Capot en inox 304 bactériostatique.
 Capot articulé monobloc (en une seule pièce) pour un entretien facile et une meilleure hygiène.
 Bouton poussoir à déclenchement souple : adapté à tous, personne à mobilité réduite, handicapé, enfant...
 Antiblocage : une seule dose par appui même en cas d'appui prolongé.
 Pompe doseuse antigaspillage, antigoutte (étanche à l'eau).
 Réservoir avec une large ouverture : facilite le remplissage par des bidons à forte contenance.
 Réservoir empêchant la stagnation permanente de savon.
 Fenêtre de contrôle de niveau.
 Finition inox 304 poli satiné.
 Épaisseur inox : 1 mm.
 Contenance : 1 litre.
 Dimensions : 90 x 105 x 252 mm.
 Pour savon liquide à base végétale de viscosité maximum : 3 000 mPa.s.
 Compatible avec gel hydroalcoolique.
 Distributeur de savon mural garanti 10 ans.

AVANTAGES



Ergonomie : déclenchement souple



Antivandalisme : système antiblocage



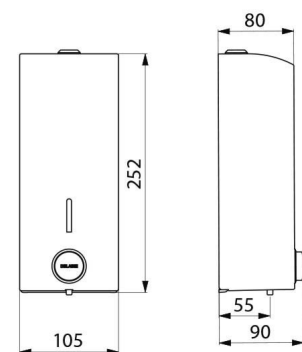
Inox 304 bactériostatique



Nettoyage aisé : capot monobloc

CARACTÉRISTIQUES

Hauteur	252 mm
Profondeur	90 mm
Largeur	105 mm
Volume	Réservoir 1 litre
Epaisseur	1 mm
Finition	Inox 304 poli satiné
Garantie	



Siphon pour urinoir ou lavabo

Réf. 517000

A sortie horizontale



DESCRIPTION

Siphon pour urinoir ou lavabo - Réf. 517000

Siphon d'urinoir ou de lavabo à sortie horizontale :

Entrée F1"1/4.

Sortie horizontale Ø 32 avec écrou.

Garde d'eau 50 mm.

Laiton chromé.


Garantie 10 ans.

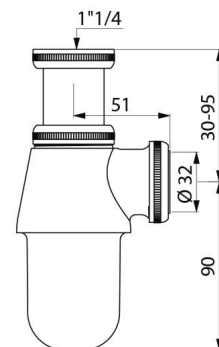
AVANTAGES



Laiton massif

CARACTÉRISTIQUES

Raccordement	1"1/4
Hauteur	120 - 185 mm
Garantie	



Distributeur de papier toilette pour bobine - 400 m

Réf. 510910S

Dévidoir de papier toilette



DESCRIPTION

Distributeur de papier toilette pour bobine - 400 m - Réf. 510910S

Distributeur de papier toilette.
Grand modèle pour bobine de 400 m.
Dévidoir de papier toilette en inox 304 poli satiné.
Couvercle articulé pour un remplissage facile et une meilleure hygiène.
Avec fond : protège des imperfections murales, de l'humidité et de la poussière.
Avec serrure et clé standard DELABIE.
Contrôle de niveau.
Dimensions : Ø 310, profondeur 132 mm.
Garantie 10 ans.

AVANTAGES



Inox 304 : limite le développement bactérien



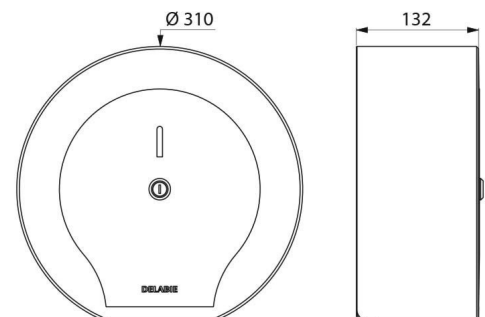
Modèle antivandalisme avec serrure



Serrure et clé standard DELABIE

CARACTÉRISTIQUES

Profondeur	132 mm
Largeur	Ø 310 mm
Garantie	



Porte-balai mural avec brosse WC

Réf. 4048S

Modèle à fixer avec blocage antivol



DESCRIPTION

Porte-balai mural avec brosse WC - Réf. 4048S

Porte-balai mural avec brosse WC.

Modèle fort de porte-balai mural avec brosse toilette : fixation avec blocage antivol.

Inox 304 bactériostatique poli satiné.

Nettoyage facile : cuvette plastique amovible par le haut.

Cuvette plastique avec réservoir : évite à la brosse du balai de stagner dans l'eau résiduelle et limite le risque d'éclaboussures lors des prochaines utilisations.

Épaisseur Inox : corps 1 mm.

Dimensions : Ø 90 x 330 mm.

Pot à balai WC garanti 10 ans.

AVANTAGES



Nettoyage aisé : cuvette amovible avec réservoir



Antivandalisme : blocage antivol




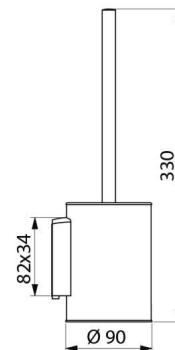
Adapté à un usage intensif dans les collectivités

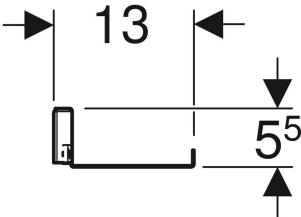
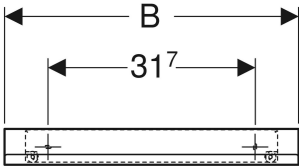


Inox 304 : limite le développement bactérien

CARACTÉRISTIQUES

Hauteur	330 mm
Largeur	Ø 90 mm
Épaisseur	1 mm
Finition	Inox 304 poli satiné
Garantie	





Exemple d'image

CARACTÉRISTIQUES

- Suspendu
- Fixation cachée

CARACTÉRISTIQUES TECHNIQUES

Matériau Acier

CONTENU DE LA LIVRAISON

- Étagère murale
- Matériel de fixation

N° de réf.	Couleur / surface	B cm	H cm	T cm
502.326.01.3	blanc / thermolaqué mat	45	5.5	13
502.326.JK.1	gris velouté / thermolaqué mat	45	5.5	13
502.326.JL.1	gris sable / thermolaqué mat	45	5.5	13
502.327.01.3	blanc / thermolaqué mat	67.5	5.5	13
502.327.JK.1	gris velouté / thermolaqué mat	67.5	5.5	13
502.327.JL.1	gris sable / thermolaqué mat	67.5	5.5	13